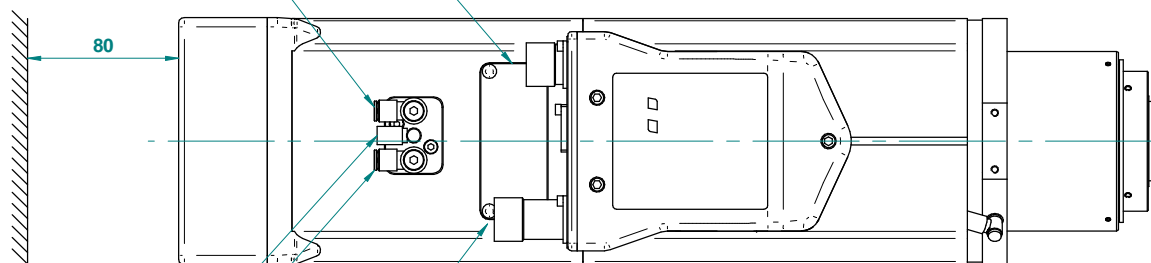
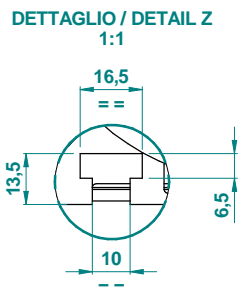


SOFFIO CONO: E6 ARIA SECCA 6 - 6,5 bar  
TAPER CLEANING: E6 AIR DRY 6 - 6,5 bar

CONNETTORE SEGNALE I/O - SIGNAL I/O CONNECTOR  
CONNETTORE CIRCOLARE M23 SEGNALE 17 VIE  
CIRCULAR CONNECTOR M23 SIGNAL 17 CONTACTS



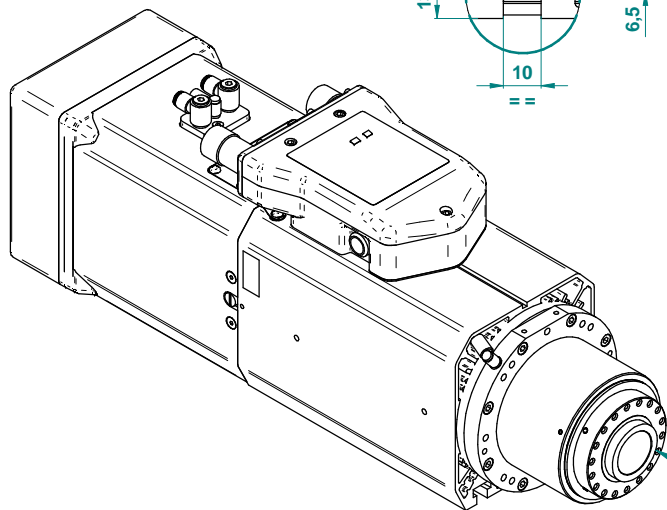
CONNETTORE POTENZA - POWER CONNECTOR  
CONNETTORE CIRCOLARE M23 POTENZA 4+4 VIE  
CIRCULAR CONNECTOR M23 POWER 4+4 CONTACTS

SBLOCCO UTENSILE: E6 ARIA SECCA 6 - 6,5 bar  
RELEASE TOOL: E6 AIR DRY 6 - 6,5 bar

BLOCCO UTENSILE: E4 ARIA SECCA 6 - 6,5 bar  
LOCK TOOL: E4 AIR DRY 6 - 6,5 bar

ATTACCO ISO 30 DIN 69871-1  
TOOL INTERFACE ISO30 DIN 69871-1

MASSA - MASS: 23kg



00	Rev / Data / Date	Firma / Signature	Descrizione ultima modifica / Last change description	N° Modifica / Change ID
	Caratteristiche tecniche non vincolanti secondo: situazione operativa SCM GROUP: 10.23.10.10 Specificazione not shown according to SCM GROUP operation instruction Direzione vendite speciale specific SCM (verificare secondo la lista anelli: 11232010) Design secondo specific SCM (verificare secondo la lista anelli: 11232010) Quotazioni senza indicazione di tolleranza, grado di precisione mK - UNI EN 22768/1-2 Dimensions without indication of tolerance, accuracy			Verniciatura / Painting (SCM specific ST231DTG) <b>VER000</b> Superficie / Surface (mP)
	Firma / Signature Data / Date Rugosità / Roughness			Trattamento Superficiale / Surface Treatment (SCM specifications ST234DTG) Trattamento Termico / Heat Treatment (SCM specifications ST234DTG)
	Ultimo rilascio / Latest release Controllato / Checked by Disegnato / Designed by	Peso grezzo/Raw weight <b>CF1</b> 4 1 (kg) Smussi / chamfer <b>0.5x45°</b> Massa / Mass (kg)	Ricavare da o Stato di fornitura / Based on or State of supply Materiale / Material (SCM specifications ST235DTG) <b>Vedi Tabella</b>	
<b>HITECO</b> HIGH TECHNOLOGY COMPONENTS		<b>ELETM QE-1F 8/12 24 I30 NC CC BT</b> Scala / Scale <b>1:2</b> Codice / Item ID <b>QE.300.A49.00</b> Rev <b>00</b> Status <b>3/3</b>		